



УПРАВЛЕНИЕ ФЕДЕРАЛЬНОЙ СЛУЖБЫ
ГОСУДАРСТВЕННОЙ СТАТИСТИКИ
ПО РЕСПУБЛИКЕ КРЫМ И Г. СЕВАСТОПОЛЮ

Средние потребительские цены и их изменения по г. Севастополю



январь 2023 года



ФЕДЕРАЛЬНАЯ СЛУЖБА
ГОСУДАРСТВЕННОЙ СТАТИСТИКИ

Средние потребительские цены и их изменения

г. Севастополь

январь 2023 года

- 01 Индексы потребительских цен к предыдущему месяцу 2023 года
- 02 Индексы потребительских цен к декабрю 2022 года
- 03 Индексы цен на отдельные виды продовольственных товаров
- 04 Средние цены на основные виды продовольственных товаров
- 05 Индексы цен на отдельные виды непродовольственных товаров
- 06 Потребительские цены на бензин автомобильный и дизельное топливо
- 07 Средние цены на отдельные виды медикаментов
- 08 Индексы цен на отдельные виды услуг
- 09 Фиксированный набор потребительских товаров и услуг
- 10 Условный (минимальный) набор продуктов питания



ИНДЕКСЫ ПОТРЕБИТЕЛЬСКИХ ЦЕН В ЯНВАРЕ 2023 ГОДА

В % К ДЕКАБРЮ 2022 ГОДА



Индекс потребительских цен



Все товары



Продовольственные товары

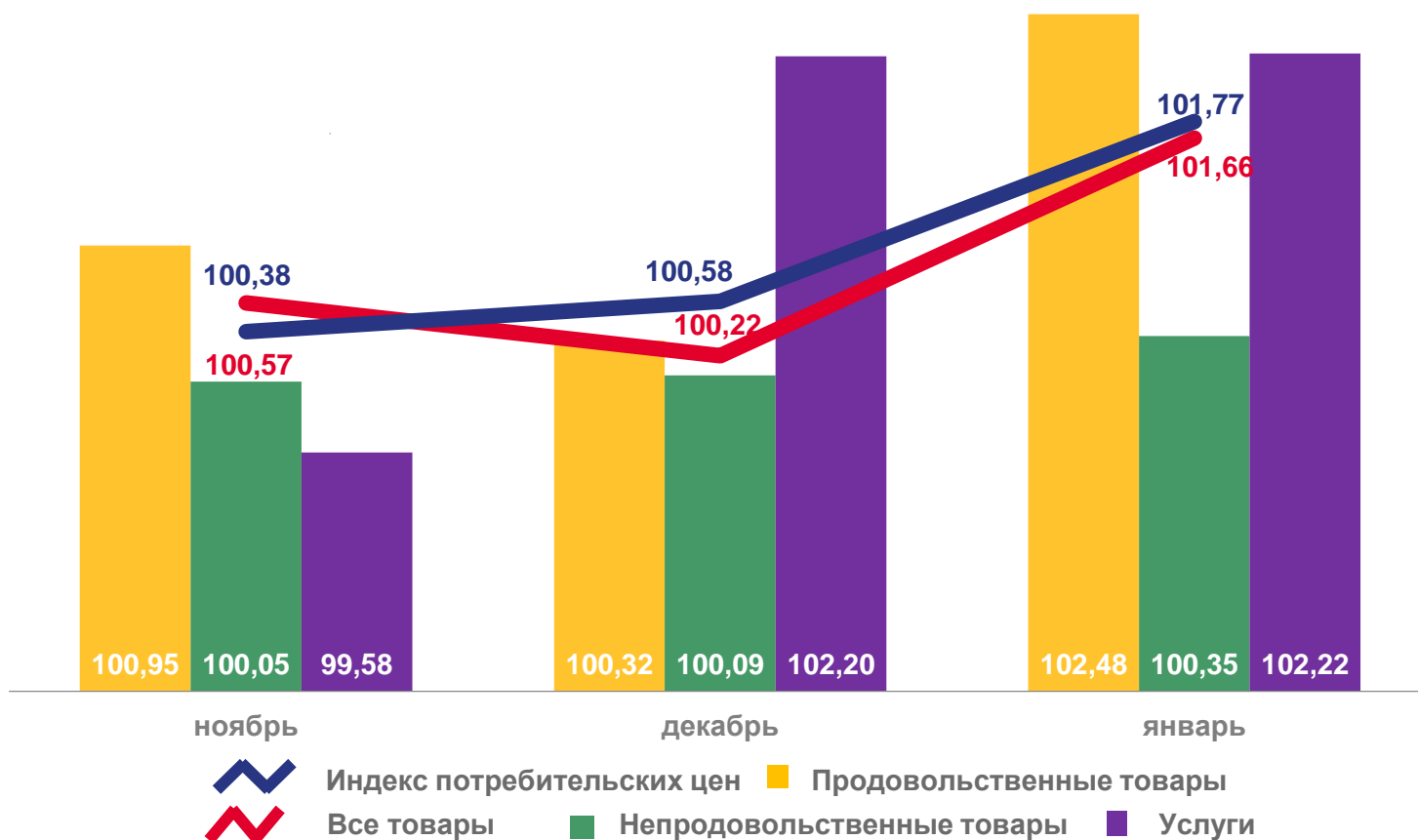


Непродовольственные товары



Услуги

МЕСЯЦЫ, В % К ПРЕДЫДУЩЕМУ МЕСЯЦУ 2022 ГОДА





ИНДЕКСЫ ПОТРЕБИТЕЛЬСКИХ ЦЕН ЗА ЯНВАРЬ 2023 ГОДА

В % К ДЕКАБРЮ 2022 ГОДА

МЕСЯЦЫ, В % К ДЕКАБРЮ 2022 ГОДА



▲ **101,77**

Индекс потребительских цен

102,48



▲ **101,66**

Все товары



▲ **102,48**

Продовольственные товары

100,35



▲ **100,35**

Непродовольственные товары

102,22



▲ **102,22**

Услуги

январь



Продовольственные товары



Непродовольственные товары

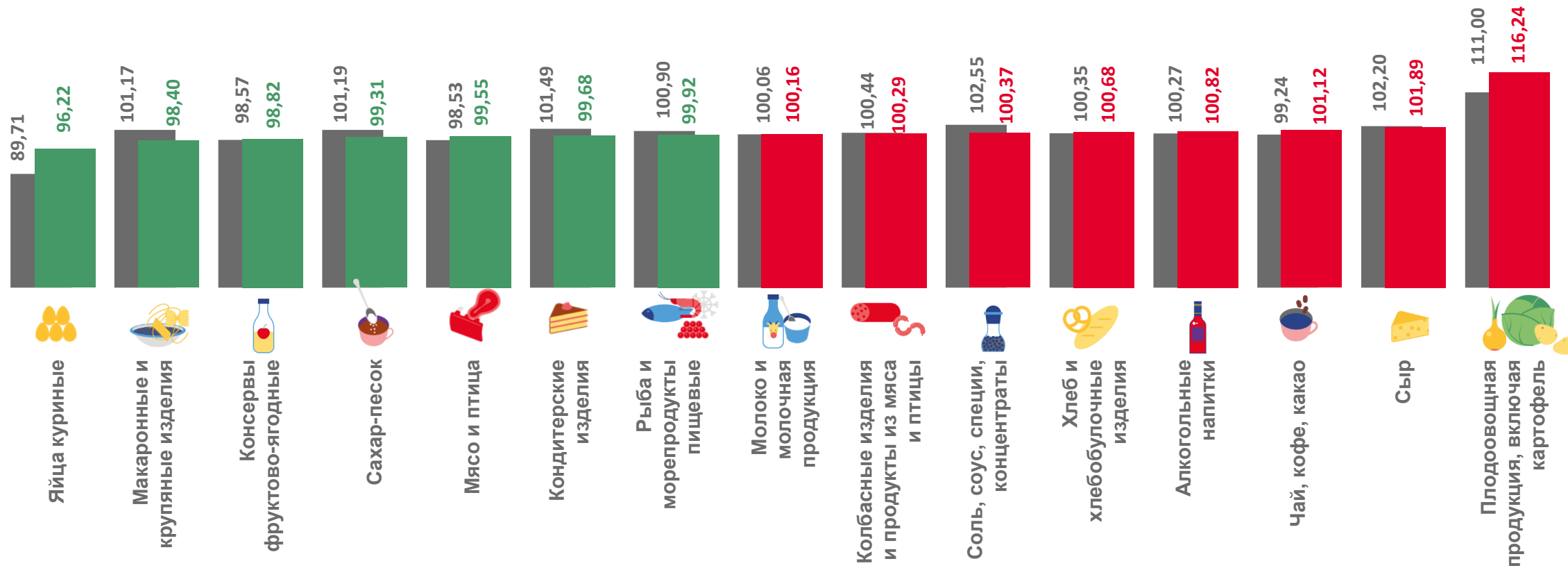


Услуги



ИНДЕКСЫ ЦЕН НА ОТДЕЛЬНЫЕ ВИДЫ ПРОДОВОЛЬСТВЕННЫХ ТОВАРОВ

В %



■ январь 2022 г. к декабрю 2021 г.

■ январь 2023 г. к декабрю 2022 г.



СРЕДНИЕ ЦЕНЫ НА ОСНОВНЫЕ ВИДЫ ПРОДОВОЛЬСТВЕННЫХ ТОВАРОВ ЗА ЯНВАРЬ

В РУБЛЯХ

2022 год

2023 год



Свинина (кроме бескостного мяса)



Куры охлажденные и мороженые



Масло сливочное



Молоко питьевое цельное пастеризованное 2,5-3,2% жирности



Яйца

2022 год

2023 год



Масло подсолнечное



Сахар-песок



Мука пшеничная



Хлеб из ржаной муки и из смеси муки ржаной и пшеничной

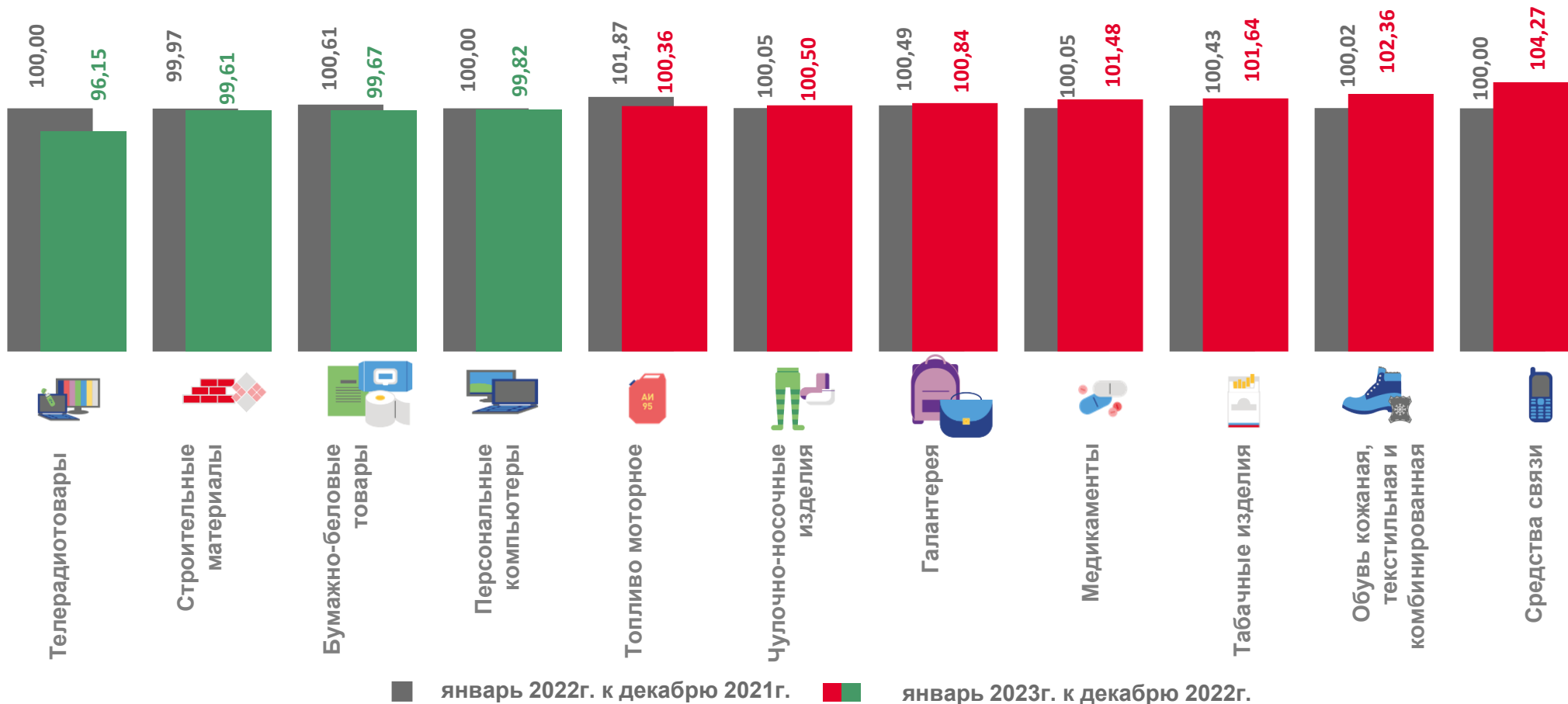


Картофель



ИНДЕКСЫ ЦЕН НА ОТДЕЛЬНЫЕ ВИДЫ НЕПРОДОВОЛЬСТВЕННЫХ ТОВАРОВ

В %





ПОТРЕБИТЕЛЬСКИЕ ЦЕНЫ НА БЕНЗИН АВТОМОБИЛЬНЫЙ И ДИЗЕЛЬНОЕ ТОПЛИВО В ЯНВАРЕ 2023 ГОДА

Бензин автомобильный марки АИ-92



50,94 рублей за литр

▲ **100,33%** к предыдущему месяцу

▲ **100,33%** к декабрю 2022 года

Бензин автомобильный марки АИ-98 и выше



65,29 рублей за литр

▲ **100,52%** к предыдущему месяцу

▲ **100,52%** к декабрю 2022 года

Бензин автомобильный марки АИ-95



56,38 рублей за литр

▲ **100,30%** к предыдущему месяцу

▲ **100,30%** к декабрю 2022 года

Дизельное топливо



58,95 рублей за литр

▲ **100,55%** к предыдущему месяцу

▲ **100,55%** к декабрю 2022 года



СРЕДНИЕ ЦЕНЫ НА ОТДЕЛЬНЫЕ ВИДЫ МЕДИКАМЕНТОВ В ЯНВАРЕ

В РУБЛЯХ

2022 год

2023 год



25,27



33,60

Корвалол, 25мл



21,87



19,93

Амброксол, 30 мг, 10 таблеток



33,59



32,81

Ксилометазолин (Галазолин) 0,1%, 10мл



12,80



15,03

Ибупрофен, 200 мг, 10 таблеток



21,56



29,14

Метамизол натрия (Анальгин отечественный), 500 мг, 10 таблеток

2022 год

2023 год



271,90



396,36

Дротаверин (Но-шпа), 40 мг, 100 таблеток



65,05



66,26

Супрастин, 25 мг, 10 таблеток



342,71



409,11

Алмагель, суспензия, 200 мл



184,73



209,53

Левомеколь, мазь, 40 г



190,02



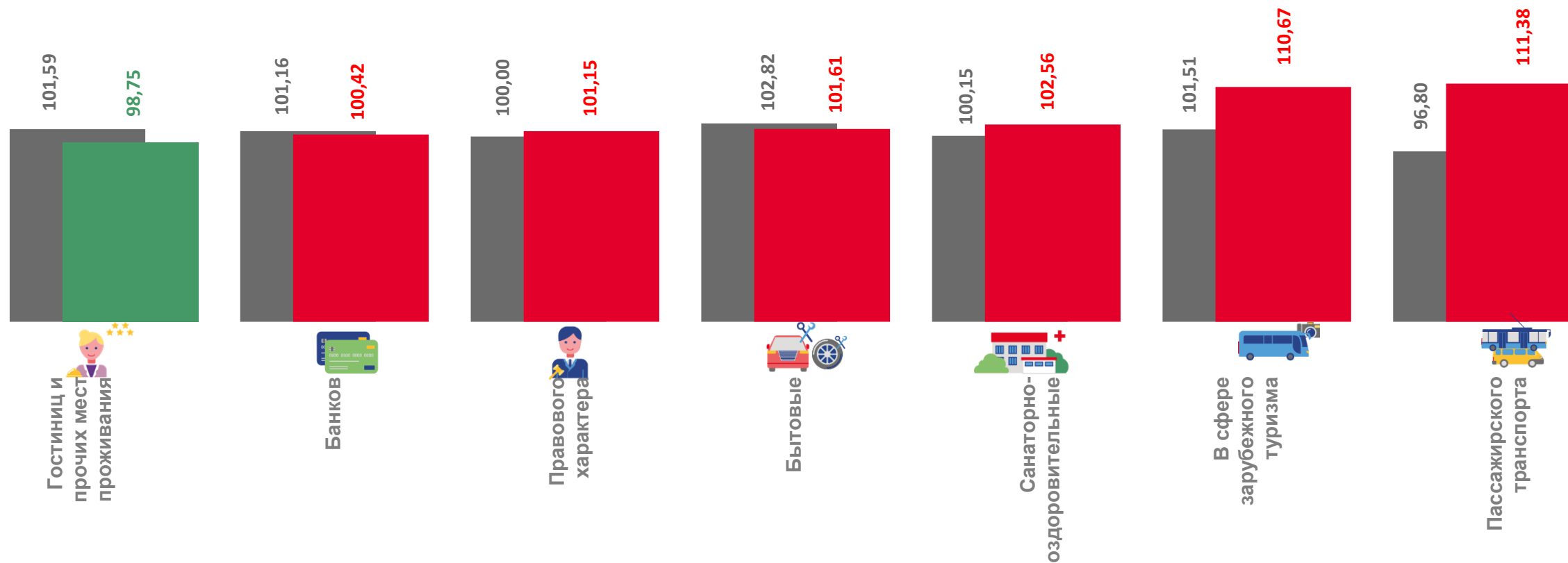
181,99

Амоксициллин с клавулановой кислотой, 500 мг + 125 мг, 10 таблеток



ИНДЕКСЫ ЦЕН НА УСЛУГИ

В %



■ январь 2022г. к декабрю 2021г. ■ январь 2023г. к декабрю 2022г.



ФИКСИРОВАННЫЙ НАБОР ПОТРЕБИТЕЛЬСКИХ ТОВАРОВ И УСЛУГ

ИЗМЕНЕНИЕ СТОИМОСТИ НАБОРА, %




▲ **101,04** январь 2023 г.
к декабрю 2022 г.



▲ **100,42** январь 2022 г.
к декабрю 2021 г.

СТОИМОСТЬ ФИКСИРОВАННОГО НАБОРА ПОТРЕБИТЕЛЬСКИХ ТОВАРОВ И УСЛУГ, рублей



■ 2023 ■ 2022



УСЛОВНЫЙ (МИНИМАЛЬНЫЙ) НАБОР ПРОДУКТОВ ПИТАНИЯ

ИЗМЕНЕНИЕ СТОИМОСТИ НАБОРА, %



▲ **101,47** январь 2023г.
к декабрю 2022г.

▲ **102,04** январь 2022г.
к декабрю 2021г.

СТОИМОСТЬ УСЛОВНО (МИНИМАЛЬНОГО) НАБОРА ПРОДУКТОВ ПИТАНИЯ, рублей

